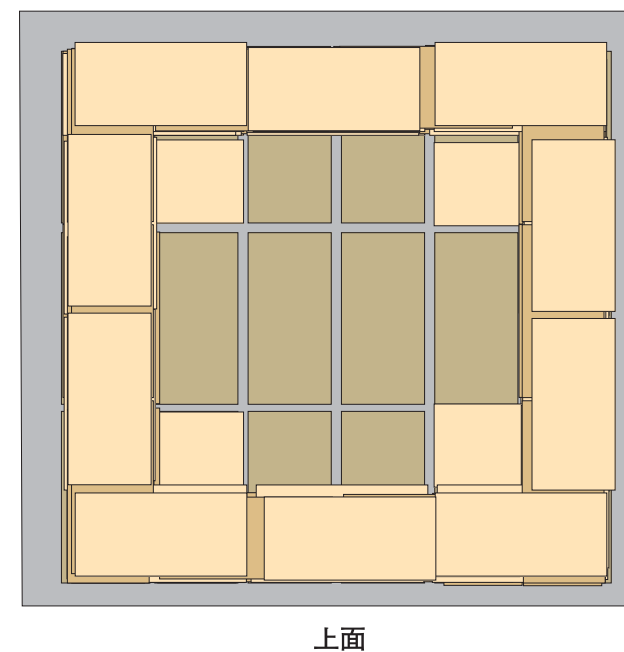
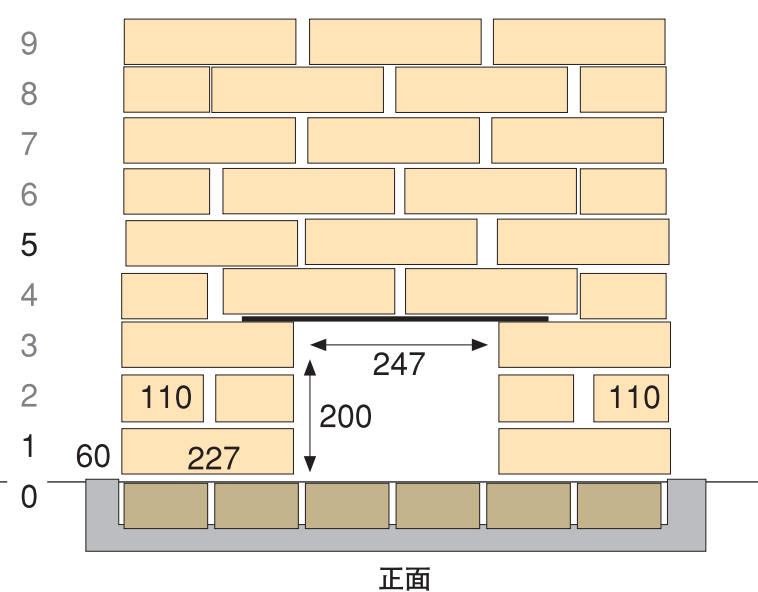
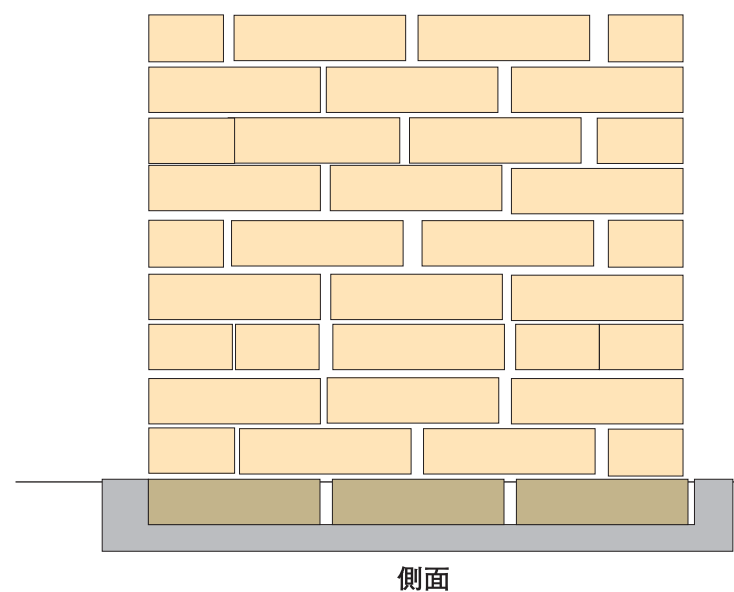
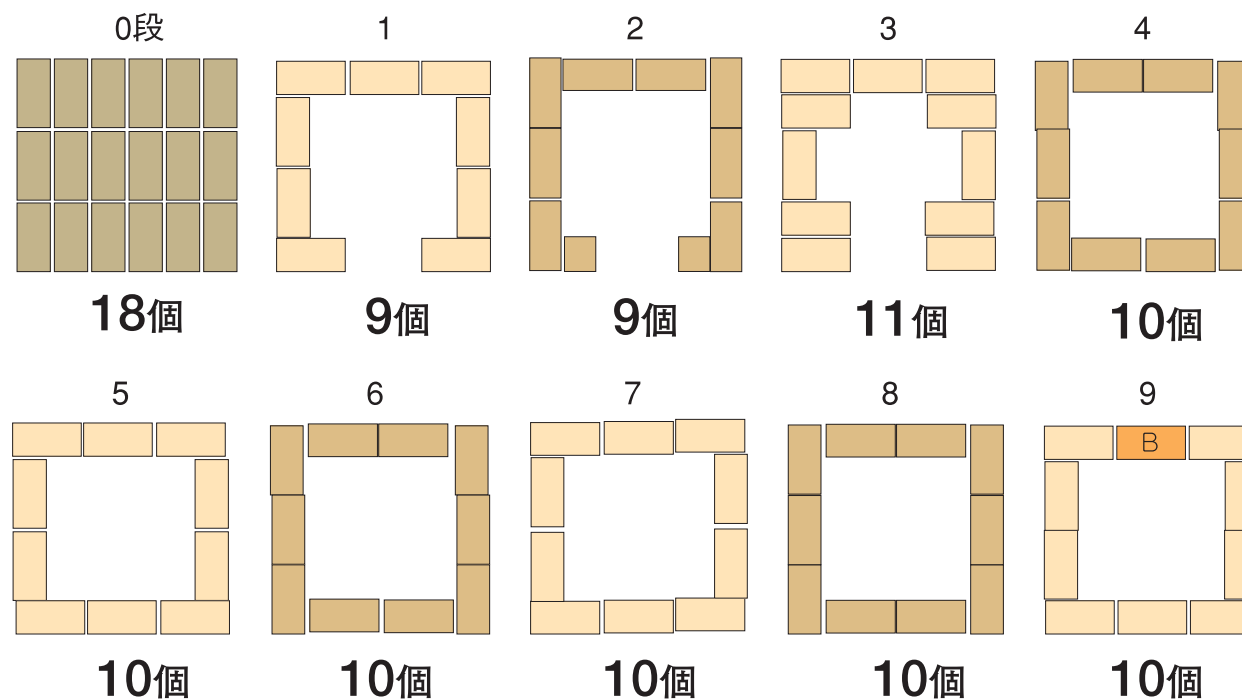
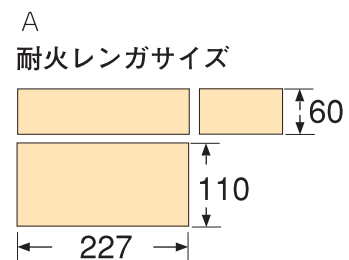


# LUSTY HOUSE

hand craft

## コンロ

耐火煉瓦約107枚で組み上げます。耐火レンガでなくてはならないかどうかは分かりません。モルタルも耐火モルタルを使用しました。購入したレンガのサイズはAです。少し掘り下げてコンクリートの基礎を作ります。乾いたら0段目を埋めます。1段目から地上です。9段積みます。積み上げイメージを印刷しておきました。3段目にサネを置く棚を作ります。4段目焚き口上が不安定なので突っ張っておきます。9段目のBは接着せず、どければ煙突となります。ホームセンターで、耐火レンガは水に漬けなくてもよいと聞きましたが、レンガが水を吸いすぎて、簡単にはがれたり、接着の悪い所があります。作業前には十分お調べください。フタはホームセンターで売ってる鉄板にU字のステンレスボルトを付けました。



※製品の仕様および外観が予告なくだんだん良くなる場合もございます