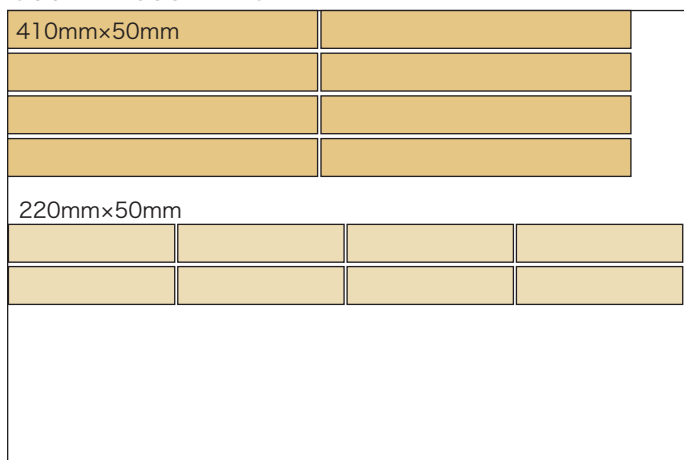
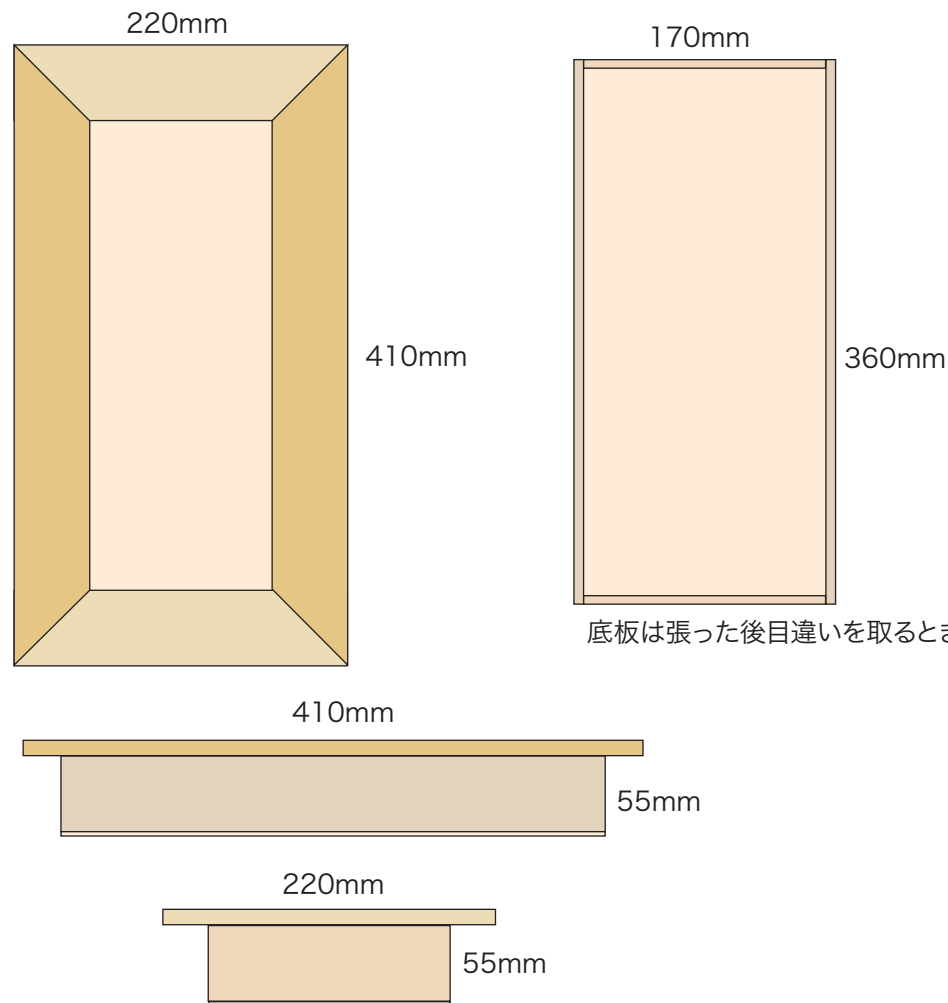



サイズは900mm×600mmのMDF板9mm、5.5mm厚を2枚使い、4個作る場合の木取りになります。だいたいの目安です。接着はすべていも接ぎ、タイトボンドIIIで行いました。強度はあると思います。タッカーなど打つと割れます。額部分と箱部分を別々に作り、重しをして接着します。吸い込みが激しいので、ウッドシーラーを2度塗りました。塗装は白の水性塗料。刷毛跡がかなり残りますので最後はラッカースプレーで仕上げました。写真は最初からラッカースプレーで塗ってみたもので、塗っては乾かして、根気がいります。いずれの場合も塗装はあまりうまくいきませんでした。

900mm×600mm×9mm 額部分



900mm×600mm×5.5mm 箱部分



底板は張った後目違いを取るときれいに出来ます